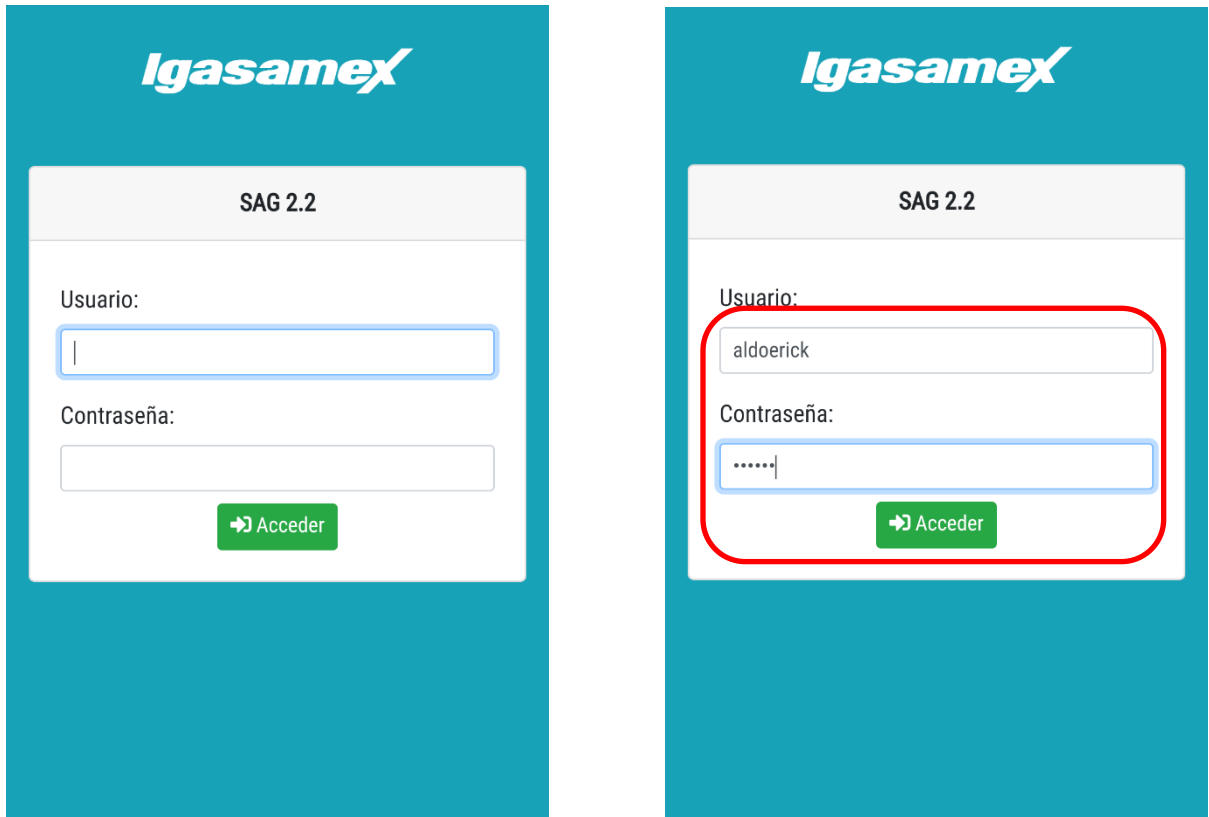
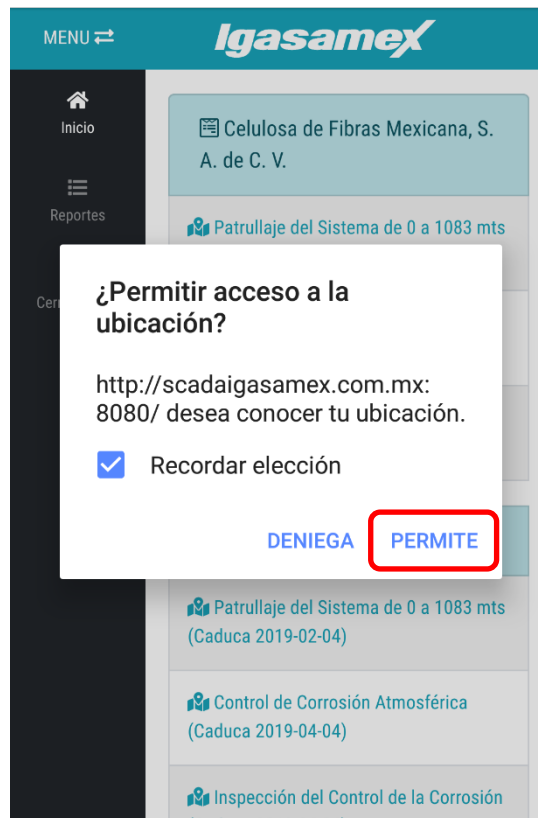


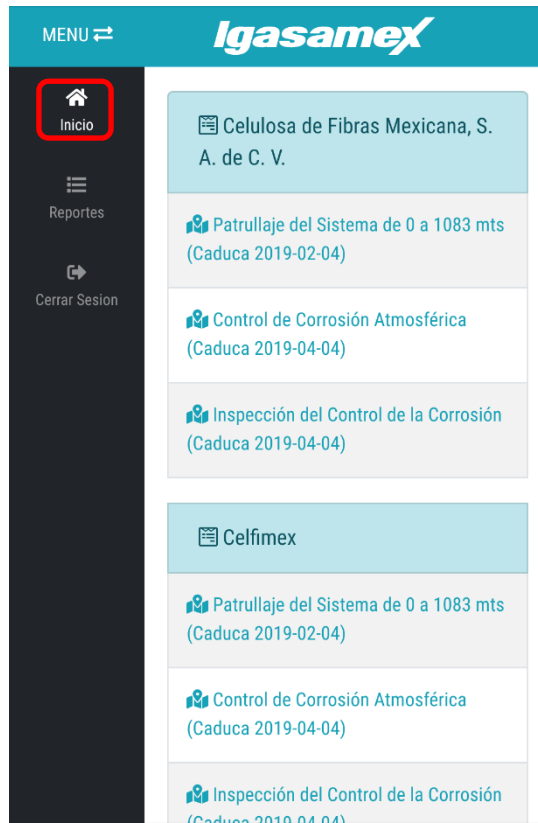
1. Abrir la aplicación e introducir el usuario, contraseña y presionar el botón "Acceder".



2. Al acceder por primera vez a la aplicación debe permitirle conocer la ubicación:



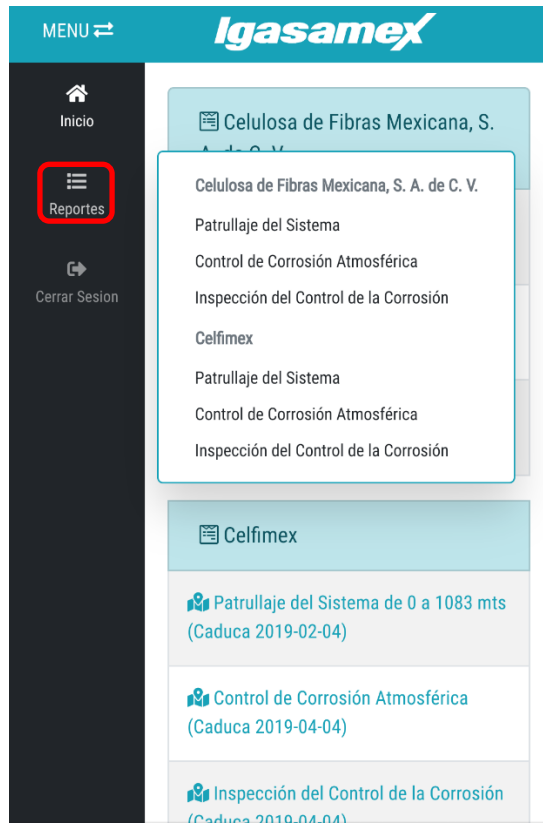
3. Entrará a la sección de “Inicio” en donde podrá ver los reportes asignados:



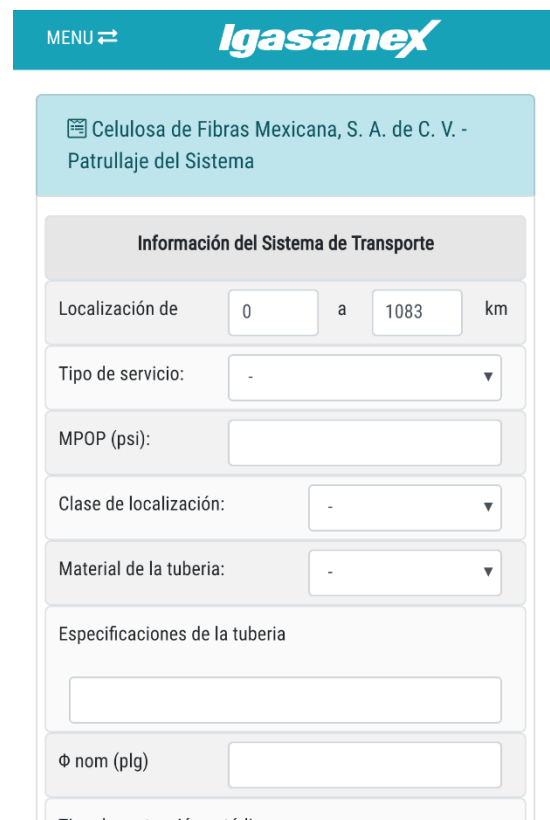
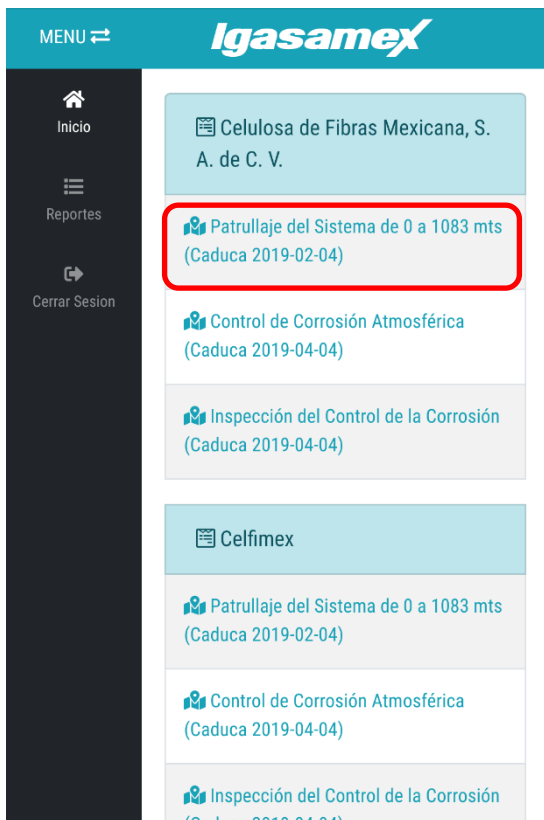
4. Puede ocultar o mostrar el menu lateral presionando “MENU”



5. En el menu lateral izquierdo tambien puede acceder a los reportes en el boton "Reportes"



6. Solo presione el reporte que desea realizar



7. Cuando termine de llenar el reporte puede guardarlo o finalizarlo.

Guardar: Al guardar el reporte este aun no se envia para su revisión, por lo que podra volver a entrar y hacer modificaciones.

Finalizar: Al finalizar el reporte este sera enviado para su revisión y desaparecera de su listado de reportes.

estado y legibles:

Cumplen con la distancia entre señalamientos:

Estación de registro de potencial

Estación en buen estado:

Cables sueltos:

Estación en corto:

Imagen

No se eli...ó archivo

Observaciones

Copyright © Igasamex 2019

The screenshot shows a web form for reporting station status. It includes dropdown menus for 'Estación en buen estado', 'Cables sueltos', and 'Estación en corto'. There is a file upload section for 'Imagen' and a text area for 'Observaciones'. At the bottom, two buttons, 'Guardar' and 'Finalizar', are highlighted with a red rectangle. The footer contains 'Copyright © Igasamex 2019' and an upward arrow button.

8. Si los datos son incorrectos o hay campos vacios no se permitira Guardar/Finalizar:

Estación en buen estado: Seleccione

Cables sueltos: Seleccione

Estación en corto: Seleccione

Imagen

No se eli...ó archivo

Obligatorio

Observaciones

Obligatorio

This screenshot shows the same form as above but with validation errors. Red text 'Seleccione' appears next to each of the three dropdown menus. The 'Imagen' section has 'Obligatorio' written below the file upload area. The 'Observaciones' text area also has 'Obligatorio' written below it. The 'Guardar' and 'Finalizar' buttons are still present at the bottom.

9. Puede subir fotos directamente de la cámara o de un directorio de su dispositivo movil.

Placas de identificación en buen estado y legibles: Si ▼
Cumplen con la distancia entre señalamientos: Si ▼

Estación de registro de potencial

Estación en buen estado: Si ▼
Cables sueltos: Si ▼
Estación en corto: Si ▼

Imagen

Seleccionar archivo No se eligió archivo
Obligatorio

Observaciones

Obs

Guardar **Finalizar**

Copyright © Igasamex 2019

Placas de identificación en buen estado y legibles: Si ▼
Cumplen con la distancia entre señalamientos: Si ▼

Estación de registro de potencial

Estación en buen estado: Si ▼
Cables sueltos: Si ▼
Estación en corto: Si ▼

Imagen

Seleccionar una acción

Cámara

Archivos

10. Una vez llenado correctamente el reporte podrá guardarlo, el proceso de guardado puede tardar un poco por la subida de imágenes y su conexión a internet de su dispositivo.

estado y legibles: Si ▼
Cumplen con la distancia entre señalamientos: Si ▼

Estación de registro de potencial

Estación en buen estado: Si ▼
Cables sueltos: Si ▼
Estación en corto: Si ▼

Guardando reporte...

Seleccionar archivo 15475406...840.jpg

Observaciones

Obs

Guardar **Finalizar**

Copyright © Igasamex 2019

Placas de identificación en buen estado y legibles: Si ▼
Cumplen con la distancia entre señalamientos: Si ▼

Estación de registro de potencial

Estación en buen estado: Si ▼
Cables sueltos: Si ▼

Guardando reporte...

✓ El reporte se guardó correctamente!

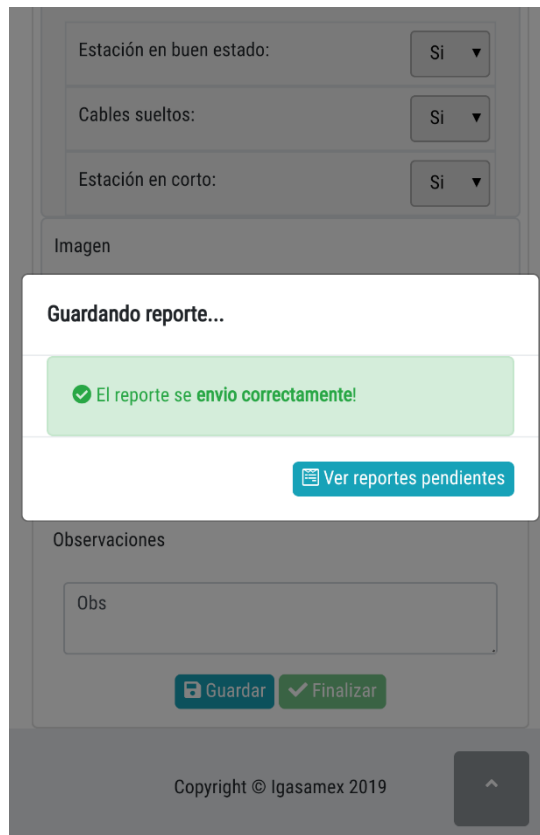
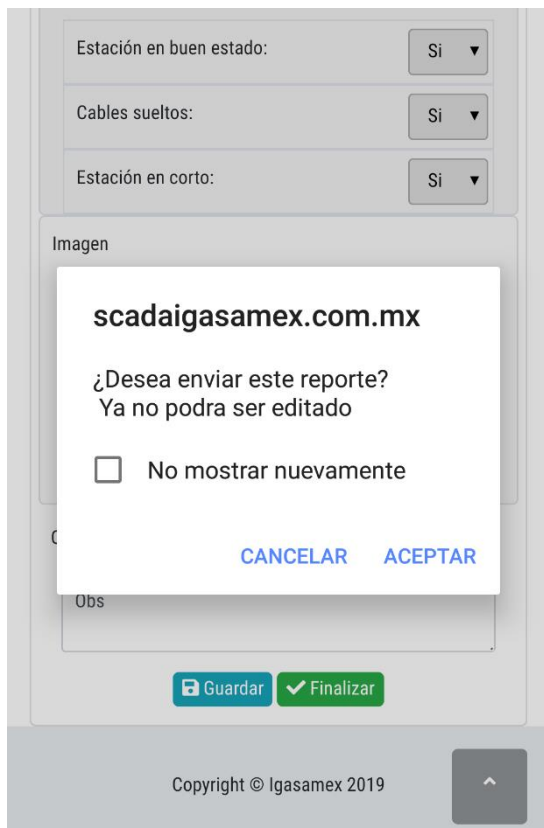
Regresar al reporte **Ver reportes pendientes**

Obs

Guardar **Finalizar**

Copyright © Igasamex 2019

11. Al finalizar el reporte se le mostrara un mensaje si esta seguro de enviar, ya que no podra volver a hacer cambios.



12. Una vez enviado el reporte, este desaparecera de su listado:

